

2022

Santa Casa da  
Misericórdia de  
Alcantarilha



# **RELATÓRIO DE ATIVIDADES E CONTAS DE 2022**



No dia 08 de Janeiro de 2022 tomaram posse os novos Órgãos Sociais para o quadriénio de 2022/2025 da Instituição.

## **Órgãos Sociais**

### **Assembleia Geral**

Presidente – Jorge Manuel Guerreiro da Silva

Secretária - Helena Cistina Santos Gonçalves Silva

Secretária - Célia Maria Rodrigues Costa Sequeira

### **Conselho Fiscal**

Presidente – Nuno José Braz Simões

Vogal – Arnaldo José Vieira Guerreiro

Vogal – Tiago João de Brito Vieira da Silva

Suplente – Afonso Maria dos Santos Fernandes e Fernando Silva Gois

### **Mesa Administrativa**

Provedor - João José Palma dos Santos

Vice-Provedor - José Manuel Brito Estevão

Secretário - João Filipe Melo dos Santos Brito

Tesoureiro - José Manuel da Conceição Costa

Vogal - Ricardo Jorge Lima Estevão

Vogal - Artur Jorge da Conceição Correia

Vogal – Alexandre Fernandes Reis Cabrita

Suplentes – Maria de Jesus Coelho Carrasquinho Cabrita

Maria da Conceição Guerreiro Paulo Reis Cabrita



## **Relatório de Atividades para o Ano Económico de 2022**

### **I – Introdução**

Em conformidade com o disposto na alínea b) do nº 2 do Artº. 22º. do Compromisso da Irmandade e nos termos legais, a Mesa Administrativa vem submeter à discussão e votação da Assembleia Geral dos Irmãos da Santa Casa da Misericórdia de Alcantarilha, o Relatório de Atividades respeitantes ao exercício de 2022.

Em coerência com a Missão da Instituição, a mesa Administrativa procurou, durante o ano económico de 2022, fazer o aproveitamento racional e conveniente dos recursos, de forma a garantir uma maior estabilidade financeira, sem descuidar a oportuna modernização das várias valências e da condição de vida dos seus Utentes, fim último da Instituição.

Continuamos focados na expansão do preenchimento das vagas da valência do Centro de Dia e Serviço de Apoio ao domicílio, obras de reconstrução do edifício da creche e reabilitação da Igreja da Misericórdia.

Foi elaborada uma candidatura ao PRR para obras de reconstrução do edifício da Creche porque o mesmo atualmente necessita de obras para estar em conformidade com a lei de funcionamento das entidades supervisoras Segurança Social e Ministério da Educação.

O Relatório foi elaborado de uma forma simples e acessível e a sua leitura atenta dará aos Irmãos uma visão clara do trabalho realizado e dos resultados obtidos.

### **II – Funcionamento**

A Santa Casa da Misericórdia de Alcantarilha conta com seis valências a funcionar com o respetivo acordo de cooperação firmado com o Centro Regional de Segurança Social de Faro.



[Relatório de Atividades e Contas 2022]

A 31 de Dezembro 2022 as valências estavam distribuídas da seguinte forma:

Valência	Capacidade	Nº Utentes	Acordo Seg. Social
ERPI	45	45	30
Centro de Dia	51	17	25
SAD	50	38	25
Creche	39	38	20
Jardim Infância	50	50	48
ATL	40	25	25

O Quadro de Pessoal a 31 de Dezembro de 2022 era constituído por 68 funcionários, distribuídos da seguinte forma:

**LAR**

- \* 2 Diretoras Técnicas (ERPI, SAD e CD)
- \* 1 Enfermeira
- \* 1 Chefe de Departamento Administrativo/Financeiro
- \* 1 Administrativa
- \* 1 Animadora Cultural
- \* 1 Terapeuta Ocupacional;
- \* 1 Assistente Social (Estagiária)
- \* 2 Encarregada Serviços Gerais
- \* 1 Chefe Ajudante Familiares SAD
- \* 5 Ajudantes Familiares SAD
- \* 3 Cozinheiras (LAR)
- \* 3 Ajudantes de Cozinha (LAR)
- \* 1 Motorista/Jardineiro/Manutenção



[Relatório de Atividades e Contas 2022]

---

\* 13 Ajudantes de Lar/CD

\* 12 Trabalhadoras de Serviços Gerais

**Total – 48 funcionários**

**CRECHE**

\* 1 Diretora Técnica

\* 3 Educadoras de Infância

\* 1 Coordenadora Pedagógica/Educadora de Infância

\* 11 Ajudantes Ação Educativa

\* 1 Educadora Social (Estagiária)

\* 1 Trabalhadora de Serviços Gerais

\* 1 Cozinheira

\* 1 Ajudante de Cozinha

**Total – 20 funcionários**

**Total de funcionários da Instituição - 68 funcionários** 31/12/2022

**Colaboradores afetos em regime de avença:**

\* 1 Médico

\* 1 Contabilista

\* 1 Advogado

\* 1 Enfermeiro

\* Vectorêxito (prestação serviços aulas extracurriculares)

\* Nbfisio - Fisioterapia.

**Contratos com empresas de prestação de trabalhos especializados, temos:**

\* 1 Saúde, Segurança e Higiene no Trabalho

\* 1 Sistema de Detecção de Incêndios e Intrusão

\* 1 Desratização e Desbaratização

\* 2 Apoio Informático – Hardware e Software

\* Rentokil – Empresa de Recolha de Resíduos.

\* Itau



### III – Principais ações efetuadas em 2022

#### **ERPI; SAD; CENTRO DE DIA; CRECHE**

- Continuidade da promoção e alargamento do Apoio Domiciliário, nas **Uniões de Freguesias de Alcantarilha/Pêra, Algoz/Tunes e Freguesia de Armação de Pêra**
- Campanha de sensibilização ambiental, na recolha de papel junto da população nomeadamente, na promoção da Campanha do Banco Alimentar “Papel por Alimentos”.
- Participação na angariação de alimentos para o Banco Alimentar;
- Realização de visitas domiciliárias em casos muito urgentes;
- Divulgação através da Rede Social Facebook, das atividades realizadas pelos nossos utentes.
- Principais sessões e atividades em ERPI e CD
  - Sessões de Estimulação Cognitiva;
  - Sessões de Movimento;
  - Sessões de Reminiscência;
  - Dinâmicas de Grupo;
  - Momentos de Estética;
  - Comemoração de Dias Festivos, entre outras atividades de música, animação de dança, teatro e passeios pela Vila de Alcantarilha.
- **Nas atividades da Creche, podemos destacar:**
  - As comemorações do Carnaval, Dia do Pai, Dia da Mãe, Páscoa, Início das Estações do Ano, Dia da Criança, Dia da Mulher, Dia dos Avós, Dia da Família, Início e fim do ano letivo, Dia de São Martinho e Natal com exposição de árvores de Natal realizadas pelas crianças e pais e festa de Natal com as crianças e familiares, durante o ano foram representadas peças de teatro e de magia para as crianças, passeio ao Badoca Parck, e participação nas atividades escolares do concelho.



#### **IV - Parcerias. /Protocolos**

- Parcerias. /Protocolos. A Santa Casa da Misericórdia de Alcantarilha manteve a sua disponibilidade para colaborar com outras Entidades, no sentido da solidariedade e do bem comum, e que se traduziu na manutenção dos seguintes Protocolos e Parcerias:

Câmara Municipal de Silves

União das Freguesias de Alcantarilha e Pêra

Farmácia Sousa Coelho

Ótica Arade

NBfisio Alcantarilha

Promover parcerias junto do Instituto de Emprego e Formação Profissional (I.E.F.P.), procurando realizar estágios profissionais, outros programas que permitam a inserção de jovens na vida ativa.

#### **V - Assistência Religiosa**

- No ano de 2022, a assistência espiritual e religiosa aos utentes, iniciou-se no mês de Abril com celebração da eucaristia às quartas-feiras de manhã na capela da instituição



## VI- Contas 2022

### **1 Referencial Contabilístico de Preparação das Demonstrações Financeiras**

Em 2022 as Demonstrações Financeiras foram elaboradas no pressuposto da continuidade das operações a partir dos livros e registos contabilísticos da Entidade e de acordo com a Norma Contabilística e de Relato Financeiro para as Entidades do Setor Não Lucrativo (NCRF-ESNL) aprovado pelo Decreto-Lei n.º 36-A/2011 de 9 de março. No Anexo II do referido Decreto, refere que o Sistema de Normalização para Entidades do Setor Não Lucrativo é composto por:

- Bases para a Apresentação das Demonstrações Financeiras (BADF);
- Modelos de Demonstrações Financeiras (MDF) – Portaria n.º 105/2011 de 14 de março;
- Código de Contas (CC) – Portaria n.º 106/2011 de 14 de março;
- NCRF-ESNL – Aviso n.º 6726-B/2011 de 14 de março;
- Normas Interpretativas (NI)

### **2 Principais Políticas Contabilísticas**

As principais políticas contabilísticas aplicadas pela Entidade na elaboração das Demonstrações Financeiras foram as seguintes:

#### **2.1 Bases de Apresentação**

As Demonstrações Financeiras foram preparadas de acordo com as Bases de Apresentação das Demonstrações Financeiras (BADF)

##### **2.1.1 Regime do Acréscimo (periodização económica):**

Os efeitos das transações e de outros acontecimentos são reconhecidos quando eles ocorram (satisfeitas as definições e os critérios de reconhecimento de acordo com a estrutura concetual, independentemente do momento do pagamento ou do recebimento) sendo registados contabilisticamente e relatados nas demonstrações financeiras dos períodos com os quais se relacionem. As diferenças entre os montantes recebidos e pagos e os correspondentes rendimentos e gastos são registados respetivas contas das rubricas “Devedores e credores por acréscimos” e “Diferimentos”.

##### **2.1.2 Continuidade:**





## [Relatório de Atividades e Contas 2022]

Com base na informação disponível e as expectativas futuras, a Entidade continuará a operar no futuro previsível, assumindo não há a intenção nem a necessidade de liquidar ou de reduzir consideravelmente o nível das suas operações. Para as Entidades do Setor Não Lucrativo, este pressuposto não corresponde a um conceito económico ou financeiro, mas sim à manutenção da atividade de prestação de serviços ou à capacidade de cumprir os seus fins.

### 2.2.1 Ativos Fixos Tangíveis

Os “Ativos Fixos Tangíveis” encontram-se registados ao custo de aquisição ou de produção, deduzido das depreciações e das perdas por imparidade acumuladas. O custo de aquisição ou produção inicialmente registado, inclui o custo de compra, quaisquer custos diretamente atribuíveis às atividades necessárias para colocar os ativos na localização e condição necessárias para operarem da forma pretendida e, se aplicável, a estimativa inicial dos custos de desmantelamento e remoção dos ativos e de restauração dos respetivos locais de instalação ou operação dos mesmos que a Entidade espera vir a incorrer.

Os ativos que foram atribuídos à Entidade a título gratuito encontram-se mensurados ao seu justo valor, ao valor pelo qual estão segurados ou ao valor pelo qual figuravam na contabilidade.

As despesas subsequentes que a Entidade tenha com manutenção e reparação dos ativos são registadas como gastos no período em que são incorridas, desde que não sejam suscetíveis de gerar benefícios económicos futuros adicionais

As depreciações são calculadas, assim que os bens estão em condições de ser utilizado, pelo método da linha reta/do saldo decrescente/das unidades de produção em conformidade com o período de vida útil estimado para cada grupo de bens.

As taxas de depreciação utilizadas correspondem aos períodos de vida útil estimada que se encontra na tabela abaixo:

Descrição	Vida útil estimada (anos)
Terrenos e recursos naturais	-
Edifícios e outras construções	20
Equipamento básico	6
Equipamento de transporte	5
Equipamento biológico	-
Equipamento administrativo	6
Outros Ativos fixos tangíveis	8

A Entidade revê anualmente a vida útil de cada ativo, assim como o seu respetivo valor residual quando este exista.



[Relatório de Atividades e Contas 2022]

As mais ou menos valias provenientes da venda de ativos fixos tangíveis são determinadas pela diferença entre o valor de realização e a quantia escriturada na data de alienação, as sendo que se encontra espelhadas na Demonstração dos Resultados nas rubricas “Outros rendimentos operacionais” ou “Outros gastos operacionais”.

### 3 Demonstração de Resultados

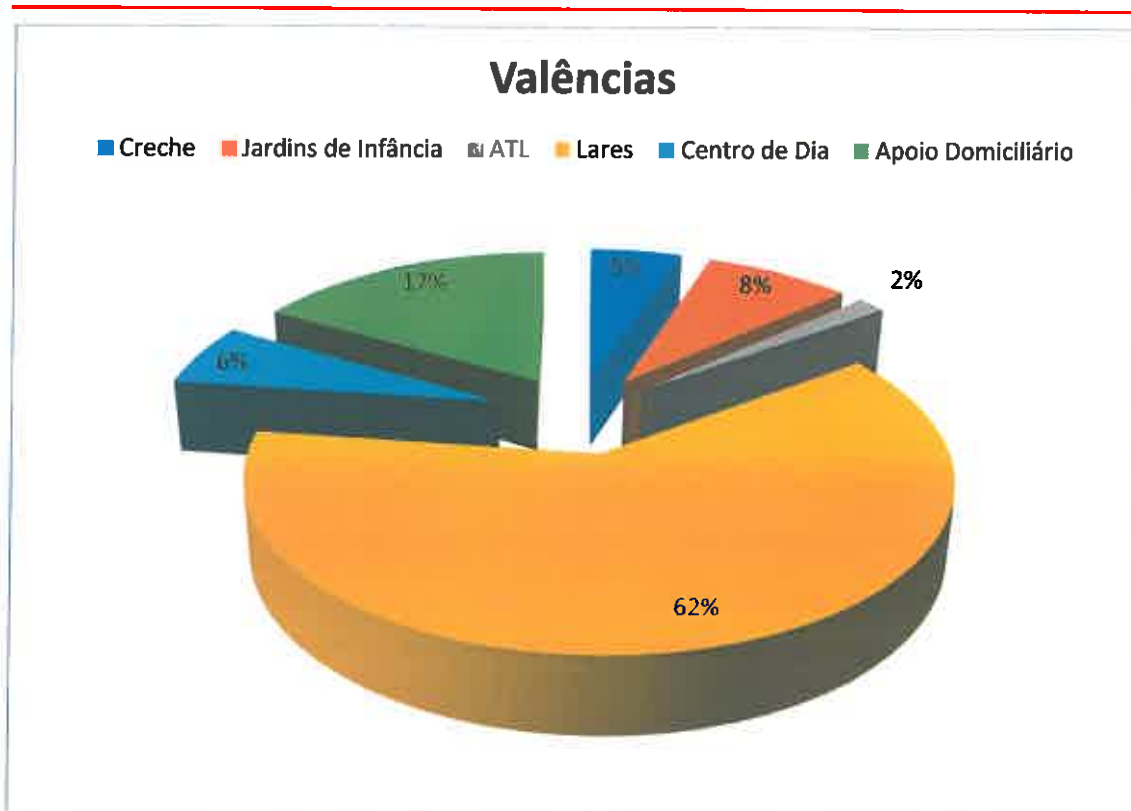
<b>Rendimentos e Gastos</b>	<b>2022</b>	<b>2021</b>	<b>2020</b>
Vendas e serviços prestados	709 371,84 €	505 622,41 €	456 492,85 €
Subsídios, doações e legados à exploração	653 888,14 €	523 108,86 €	508 050,04 €
Custo mercadoria vendidas e das matérias consumidas	-18 427,31 €	-62 392,76 €	-93 552,25 €
Fornecimentos e serviços externos	-426 957,35 €	-222 027,70 €	-181 749,19 €
Gastos com o Pessoal	-925 776,42 €	-784 074,14 €	-876 682,33 €
Provisões	0 €	0 €	0 €
Outros rendimentos e ganhos	63 197,57 €	51 601,71 €	56 022,01 €
Outros gastos e perdas	- 1 774,29 €	-1 487,39 €	-444,92 €
<b>Resultados antes de depreciações, gastos de financiamento e impostos</b>	<b>53 522,18 €</b>	<b>10 390,99 €</b>	<b>-131 904,26 €</b>
Gastos/reversões de depreciação e de amortização	-97 667,83 €	-49 415,81 €	-33 462,18 €
<b>Resultado Operacional</b>	<b>- 44 145,65 €</b>	<b>-39 024,82 €</b>	<b>-165 366,44 €</b>
Juros e rendimentos similares obtidos	0 €	71,17 €	9,36 €
Juros e gastos similares suportados	-38 722,00 €	-52 819,36 €	- 2 401,01 €
<b>Resultados antes de impostos</b>	<b>- 82 867,65 €</b>	<b>-91 773,01 €</b>	<b>-167 778,09 €</b>
Imposto sobre o rendimento do período	0,00€	0,00 €	0,00 €
<b>Resultado líquido do período</b>	<b>-82 867,65 €</b>	<b>-91 773,01 €</b>	<b>-167 778,09 €</b>



## [Relatório de Atividades e Contas 2022]

### 3.1 Análise das Prestações de Serviços 2021/2022

Contas	Descrição	2022	2021	Variação	%
72	Prestações de Serviços	709 371,84 €	505 662,41 €	203 709,43 €	40,29%
72111	Creche	36 012,88 €	43 452,29 €	-7 439,41 €	-17,12%
72112	Jardins de Infância	58 386,73 €	50 386,15 €	8 000,58 €	15,88%
72113	ATL	11 558,64 €	6 323,37 €	5 235,27 €	82,79%
72141	Lares	440 429,70 €	295 401,17 €	145 028,53 €	49,10%
72142	Centro de Dia	43 929,59 €	5 133,47 €	38 796,12 €	755,75%
72143	Apoio Domiciliário	119 397,30 €	101 350,84 €	18 046,46 €	17,81%





[Relatório de Atividades e Contas 2022]

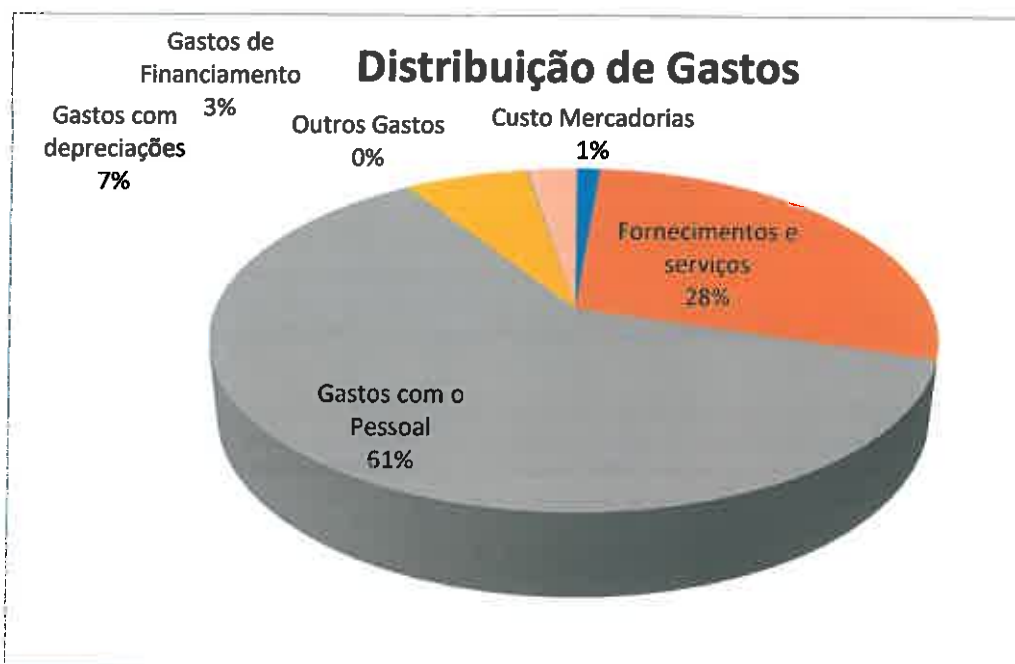
### 3.2 Demonstração de Resultados Versus Orçamento

Contas	Descrição	Valor	Orçamento	Desvio
61	Custo Mercadorias	18 427,31 €	135 694,56 €	-117 267,25 €
62	Fornecimentos e serviços	426 957,35 €	124 545,65 €	302 411,70 €
63	Gastos com o Pessoal	925 776,42 €	923 517,72 €	2 258,70 €
64	Gastos com depreciações	97 667,83 €	124 593,28 €	-26 925,45 €
66	Perdas por redução		0,00 €	0,00 €
67	Provisões		36 000,00 €	-36 000,00 €
68	Outros Gastos	1 774,29 €	0,00 €	1 774,29 €
69	Gastos de Financiamento	38 722,00 €	31 224,08 €	7 497,92 €
				0,00 €
	<b>TOTAL</b>	<b>1 509 325,20 €</b>	<b>1 375 575,29 €</b>	<b>133 749,91 €</b>
72	Prestações de Serviços	709 371,84 €	760 628,64 €	-51 256,80 €
75	Subsídios	653 888,14 €	498 226,25 €	155 661,89 €
78	Outros rendimentos	63 197,57 €	0,00 €	63 197,57 €
79	Juros	0,00 €	0,00 €	0,00 €
				0,00 €
	<b>TOTAL</b>	<b>1 426 457,55 €</b>	<b>1 258 854,89 €</b>	<b>167 602,66 €</b>

<b>Resultado</b>	<b>-82 867,65 €</b>	<b>-116 720,40 €</b>	<b>33 852,75 €</b>
------------------	---------------------	----------------------	--------------------



[Relatório de Atividades e Contas 2022]



#### 4 Ativos Fixos Tangíveis

##### Outros Ativos Fixos Tangíveis

A quantia escriturada bruta, as depreciações acumuladas, a reconciliação da quantia escriturada no início e no fim do período de 2022, mostrando as adições, os abates e alienações, as depreciações e outras alterações, foram desenvolvidas de acordo com o seguinte quadro:

Descrição	2022					Saldo final
	Saldo inicial	Aquisições / Dotações	Abates	Transferências	Revalorizações	
<b>Custo</b>						
Terrenos e recursos naturais	0,00					0,00
Edifícios e outras construções	2.673.917,29					2.673.917,29
Equipamento básico	281.998,68	3.098,90				285.097,58
Equipamento de transporte	121.034,33	6.990,00				128.024,33
Equipamento biológico	0,00					0,00
Equipamento administrativo	55.923,96	2.745,69				58.669,65
Outros Ativos fixos tangíveis	179.840,61					179.840,61
<b>Total</b>	<b>3.312.714,87</b>	<b>12.843,59</b>	<b>0,00</b>	<b>0,00</b>	<b>0,00</b>	<b>3.325.549,46</b>



[Relatório de Atividades e Contas 2022]

<b>Depreciações acumuladas</b>						
Terrenos e recursos naturais	0,00					0,00
Edifícios e outras construções	424.715,32	90.185,65				514.900,97
Equipamento básico	273.626,30	4.773,57				278.399,87
Equipamento de transporte	82.607,49	1.747,50				84.354,99
Equipamento biológico	20.321,57	136,88				20.458,45
Equipamento administrativo	66.236,40	824,23				67.060,63
Outros Ativos fixos tangíveis	0,00					0,00
<b>Total</b>	<b>867.507,08</b>	<b>97.667,83</b>	<b>0,00</b>	<b>0,00</b>	<b>0,00</b>	<b>965.174,91</b>

## 5 Custos de Empréstimos Obtidos

Os encargos financeiros relacionados com empréstimos obtidos são usualmente reconhecidos como gastos à medida que são incorridos.

Descrição	2022			2021		
	Corrente	Não Corrente	Total	Corrente	Não Corrente	Total
Empréstimos Bancários	1.080.462,06	0,00	1.080.462,06	1.197.233,82	0,00	1.197.233,82
Locações Financeiras	0,00	0,00	0,00	0,00	0,00	0,00
Descobertos Bancários	0,00	0,00	0,00	0,00	0,00	0,00
Contas caucionadas			0,00			0,00
Contas Bancárias de Factoring			0,00			0,00
Contas bancárias de letras descontadas			0,00			0,00
Outros Empréstimos	0,00	0,00	0,00	0,00	0,00	0,00
<b>Total</b>	<b>1.080.462,06</b>	<b>0,00</b>	<b>1.080.462,06</b>	<b>1.197.233,82</b>	<b>0,00</b>	<b>1.197.233,82</b>

Os empréstimos em dívida da Entidade, referente a empréstimos obtidos, detalham-se da seguinte forma:

Descrição/Banco	2022			1º Prestação de Capital
	Capital Inicial	Valor a 31/12	Prazo	
CCAM – 1	900.000,00	798.980,56	120 meses	Out/2021
Santander	200.000,00	181.481,50	76 meses	Julho/2022
CCAM – 2	100.000,00	100.000,00	120 meses	Fev/2023
<b>Total</b>	<b>1.200.000,00</b>	<b>1.080.462,06</b>		



[Relatório de Atividades e Contas 2022]

## 6 Inventários

Em 31 de dezembro de 2021 e de 2022 a rubrica “Inventários” apresentava os seguintes valores:

Descrição	2021			2022			
	Inventário inicial	Compras	Reclassificações e Regularizações	Inventário final	Compras	Reclassificações e Regularizações	Inventário final
Mercadorias	0,00	1.090,43	0,00	1.090,43	629,82	0,00	629,82
Matérias-primas, subsidiárias e de consumo	573,92	61.818,84	0,00	0,00	19.916,23	0,00	0,00
Produtos acabados e intermédios	0,00		0,00	0,00		0,00	0,00
Subprodutos, desperdícios, resíduos e refugos	0,00		0,00	0,00		0,00	0,00
Produtos e trabalhos em curso	0,00		0,00	0,00		0,00	0,00
<b>Total</b>	<b>573,92</b>	<b>62.909,27</b>	<b>0,00</b>	<b>1.090,43</b>	<b>20.546,05</b>	<b>0,00</b>	<b>629,82</b>
Custo das mercadorias vendidas e das matérias consumidas				62.392,76			18.427,31
Variações nos inventários da produção				0,00			0,00

## 7 Provisões, passivos contingentes e ativos contingentes

### Provisões

Nos períodos de 2022 e 2021, ocorreram as seguintes variações relativas a provisões:

Descrição	2021	Aumentos	Diminuições	2022
Impostos	0,00	0,00	0,00	0,00
Garantias a clientes	0,00	0,00	0,00	0,00
Processos judiciais em curso	0,00	0,00	0,00	0,00
Acidentes de trabalho e doenças profissionais	0,00	0,00	0,00	0,00
Matérias ambientais	0,00	0,00	0,00	0,00
Contratos onerosos	0,00	0,00	0,00	0,00
Reestruturação	0,00	0,00	0,00	0,00
Provisões específicas do setor	0,00	0,00	0,00	0,00
Outras provisões	0,00	0,00	0,00	0,00
<b>Total</b>	<b>0,00</b>	<b>0,00</b>	<b>0,00</b>	<b>0,00</b>



## 8 Subsídios do Governo e apoios do Governo

A 31 de dezembro de 2021 e 2022, a Entidade tinha os seguintes saldos nas rubricas de “Subsídios do Governo” e “Apoios do Governo”:

Descrição	2022	2021
<b>Subsídios do Governo</b>		
<b>Apoios do Governo</b>		
Fundo Socorro Social	19 355,98 €	230 643,82 €
<b>Total</b>	<b>19 355,98 €</b>	<b>230 643,82 €</b>

## 9 Benefícios dos empregados

Os órgãos administrativos não usufruem de quaisquer remunerações:

O número médio de pessoas ao serviço da Instituição no ano 2022 foi de 67 funcionários/mês.

Os gastos que a Entidade incorreu com os funcionários foram os seguintes:

Descrição	2022	2021
Remunerações aos Órgãos Sociais	0,00	0,00
Remunerações ao pessoal	755.621,59	645.193,39
Benefícios Pós-Emprego	0,00	0,00
Indemnizações	0,00	0,00
Encargos sobre as Remunerações	165.125,34	128.659,58
Gastos de Ação Social	0,00	0,00
Outros Gastos com o Pessoal	5.029,49	10.221,17
<b>Total</b>	<b>925.776,42</b>	<b>784.074,14</b>

## 10 Divulgações exigidas por outros diplomas legais

A Entidade não apresenta dívidas ao Estado em situação de mora, nos termos do Decreto-Lei 534/80, de 7 de novembro.

Dando cumprimento ao estabelecido no Decreto-Lei 411/91, de 17 de outubro, informa-se que a situação da Entidade perante a Segurança Social se encontra regularizada por acordo, dentro dos prazos legalmente estipulados.





[Relatório de Atividades e Contas 2022]

## 11 Clientes e Utentes

Para os períodos de 2021 e 2022 a rubrica “Clientes” encontra-se desagregada da seguinte for:

Descrição	2022	2021
<b>Clientes e Utentes c/c</b>		
Clientes	0,00	0,00
Utentes	6.237,49	1.921,71
<b>Clientes e Utentes títulos a receber</b>		
Clientes	0,00	0,00
Utentes	0,00	0,00
<b>Clientes e Utentes factoring</b>		
Clientes		
Utentes		
<b>Clientes e Utentes cobrança duvidosa</b>		
Clientes		
Utentes		
<b>Total</b>	<b>6.237,49</b>	<b>1.921,71</b>

## 12 Depósitos Bancários

A rubrica de “Depósitos Bancários”, a 31 de dezembro de 2021 e 2022, encontrava-se com os seguintes saldos:

Descrição	2022	2021
Depósitos à ordem	19.526,81	36.244,10
Depósitos a prazo	0,0	0,0
Outros		
<b>Total</b>	<b>19.526,81</b>	<b>36.244,10</b>

## 13 Fornecedores

O saldo da rubrica de “Fornecedores” é discriminado da seguinte forma:

Descrição	2022	2021
Fornecedores c/c	126.135,82	51.096,44
Fornecedores títulos a pagar	0,00	0,00
Fornecedores faturas em receção e conferência	0,00	0,00
<b>Total</b>	<b>126.135,82</b>	<b>51.096,44</b>



## [Relatório de Atividades e Contas 2022]

### 14 Estado e Outros Entes Públicos

A rubrica de “Estado e outros Entes Públicos” está dividida da seguinte forma:

Descrição	2022	2021
<b>Ativo</b>		
Imposto sobre o Rendimentos das Pessoas Coletivas (IRC)	0,00	0,00
Imposto sobre o Valor Acrescentado (IVA)	3.924,94	17.761,68
Outros Impostos e Taxas	0,00	0,00
<b>Total</b>	<b>3.924,94</b>	<b>17.761,68</b>
<b>Passivo</b>		
Imposto sobre o Rendimentos das Pessoas Coletivas (IRC)	0,00	0,00
Imposto sobre o Valor Acrescentado (IVA)	0,00	0,00
Imposto sobre o Rendimentos das Pessoas Singulares (IRS)	0,00	0,00
Segurança Social	39.466,64	58.388,28
Outros Impostos e Taxas	0,00	0,00
<b>Total</b>	<b>39.466,64</b>	<b>58.388,28</b>

### 15 Outras Contas a Pagar

A rubrica “Outras contas a pagar” desdobra-se da seguinte forma:

Descrição	2022		2021	
	Não Corrente	Corrente	Não Corrente	Corrente
<b>Pessoal</b>				
Remunerações a pagar		0,00		0,00
Cauções	0,00		0,00	
Outras operações		0,00		0,00
Perdas por imparidade acumuladas		0,00		0,00
<b>Fornecedores de Investimentos</b>		<b>29.860,65</b>		<b>44.791,05</b>
<b>Credores por acréscimo de gastos</b>		<b>0,00</b>		<b>0,00</b>
<b>Outros credores</b>		<b>0,00</b>		<b>0,00</b>
<b>Total</b>	<b>0,00</b>	<b>29.860,65</b>	<b>0,00</b>	<b>44.791,05</b>

O valor apresentado corresponde à dívida perante a empresa FGP - Fiscalização da Obra, a qual tem um acordo para pagamento em 30 prestações mensais.



[Relatório de Atividades e Contas 2022]

## 16 Subsídios, doações e legados à exploração

A Entidade reconheceu, nos períodos de 2021 e 2022, os seguintes subsídios, doações, heranças e legados:

Descrição	2021	2022
Subsídios do Estado e outros entes públicos	491.995,14	632.417,90
Subsídios de outras entidades	1.304,00	0,00
Doações e heranças	0,00	0,00
Legados	0,00	0,00
<b>Total</b>	<b>493.299,14</b>	<b>632.417,90</b>

## 17 Fornecimentos e Serviços Externos

A repartição dos “Fornecimentos e serviços externos” nos períodos findos em 31 de dezembro de 2021 e de 2022, foi a seguinte:

Contas	Descrição	2022	2021	Variação
62	Fornecimentos e Serviços Externos	426 957,35 €	222 056,33 €	204 901,02 €
6211	Subcontratos/alimentação	151 565,64 €	29 132,01 €	122 433,63 €
6221	Trabalhos especializados	21 825,25 €	51 196,92 €	-29 371,67 €
6223	Vigilância e segurança	1 534,39 €	1 463,45 €	70,94 €
6224	Honorários	16 667,27 €	8 484,67 €	8 182,60 €
6226	Conservação e Reparação	15 426,40 €	14 135,64 €	1 290,76 €
6227	Serviços Bancários	2 108,76 €	2 123,38 €	-14,62 €
6228	Outros	10,00 €	23,80 €	-13,80 €
6231	Ferramentas e Utensílios	19 953,31 €	13 543,72 €	6 409,59 €
6233	Material de escritório	5 437,01 €	3 479,84 €	1 957,17 €
6237	Material Didático	425,18 €	544,86 €	-119,68 €
6241	Eletricidade	46 155,46 €	11 583,71 €	34 571,75 €
6242	Combustíveis	13 040,76 €	9 992,02 €	3 048,74 €
6243	Água	12 295,67 €	1 834,37 €	10 461,30 €
6248	Outros/Gaz	26 884,82 €	10 605,12 €	16 279,70 €
625	Deslocações	167,06 €		167,06 €
6261	Rendas e Alugueres	18 618,47 €	32 551,83 €	-13 933,36 €
6262	Comunicação	4 242,28 €	2 729,94 €	1 512,34 €
6263	Seguros	13 953,84 €	6 077,09 €	7 876,75 €
6267	Limpeza	48 851,78 €	40 648,27 €	8 203,51 €
6268	Outros Serviços	1 861,60 €	2 802,90 €	-941,30 €
6269	Encargos com saúde	5 750,40 €	5 295,20 €	455,20 €



## 18 Notas Finais

---

Relativamente às contas do exercício de 2022 temos as seguintes considerações a apresentar:

-- O resultado líquido negativo 82 867,65€ (oitenta e dois mil oitocentos e sessenta e sete euros e sessenta e cinco cêntimos);

## VII – Agradecimentos

É nosso dever também agradecer o apoio, a confiança, a entejuda das Entidades especialmente do Ministério da Solidariedade, do Emprego e da Segurança Social, do Centro Distrital de Faro, que vêm respondendo de uma forma muito positiva e cooperante com a nossa Instituição na melhoria das boas práticas; a Câmara Municipal de Silves, ao Centro de Emprego de Portimão, à União de Freguesias de Alcantarilha e Pêra, à Caixa de Crédito Agrícola Mútuo de Silves. Os Irmãos desta Instituição Rosa Maria Guerreiro Gomes e Duarte Guerreiro Caetano que doaram o seu património pessoal à Instituição, os quais continuarão a beneficiar do seu usufruto em quanto vida. Aos Colaboradores da nossa Instituição queremos agradecer o seu trabalho empenhado e dedicação, que todos conhecem, colaboram na execução das tarefas que lhe estão confiadas, prestando assim um serviço social que marca a diferença, e tem sido reconhecido pelos muitos familiares dos utentes o que enobrece a nossa Misericórdia, e lhe dá mais credibilidade. É justo que lhes tributemos a nossa gratidão como testemunho do nosso apreço.

À consideração da Assembleia Geral,

Alcantarilha, 20 de Março de 2023




[Relatório de Atividades e Contas 2022]

**A MESA ADMINISTRATIVA,**

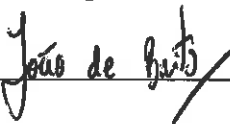
Provedor - João José Palma Santos



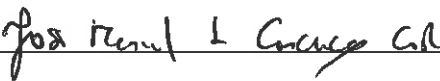
Vice-Provedor – José Manuel Brito Estevão




Secretário - João Filipe Melo dos Santos Brito




Tesoureiro - José Manuel da Conceição Costa



Vogal - Ricardo Jorge Lima Estevão



Vogal – Artur Jorge da Conceição Correio



Vogal – Alexandre Fernandes Reis Cabrita



Aprovado em Assembleia Geral de Irmãos

Da Santa Casa da Misericórdia de Alcantarilha

Em, 27 de Março de 2023

O Presidente da Mesa da Assembleia Geral



